

VM kval

och

Hemmabaneserien Maj

Långhållsskytte Klass A

Red Island Rimfire Mayhem

16 maj 2026

1: Tanktrap tempo

Poäng (st)	Skott (st)	Tid (sek)	HTM/HOM
10	10	90	HOM
Mål	1	4	
Avstånd (m)	50	100	
Storlek (mm)	30	75	

Beskrivning:

Skytt startar stående med all utrustning buren.

På signal skjuter skytten målen i följande ordning från 4 unika positioner.



1—4-4—1-4-1—4-1-1-4



Mål 4



Mål 1



2: Håll ordningen

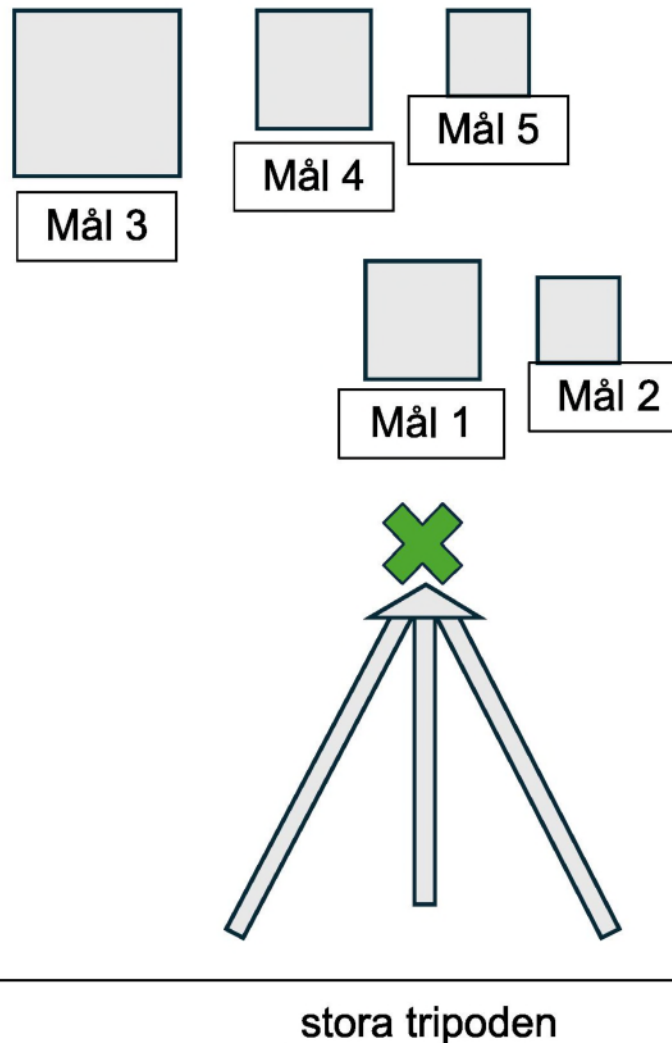
Poäng (st)	Skott (st)	Tid (sek)	HTM/HOM			
12	12	90	HOM			
Mål	1	2	3	4	5	
Avstånd (m)	50		100			
Storlek (mm)	30-25		100-75-50			

Beskrivning:

Skytt startar stående med all utrustning buren.

På signal skjuter skytten målen i följande ordning

1-2-3-4-5-3-1-4-2-5-2-5



3: Skills on a stage (tiebreak)

Poäng (st)	Skott (st)	Tid (sek)	HTM/HOM
10	10	90	HOM
Mål	1	3	
Avstånd (m)	50	100	
Storlek (mm)	30	100	

Beskrivning:

Skytt startar stående med all utrustning buren.

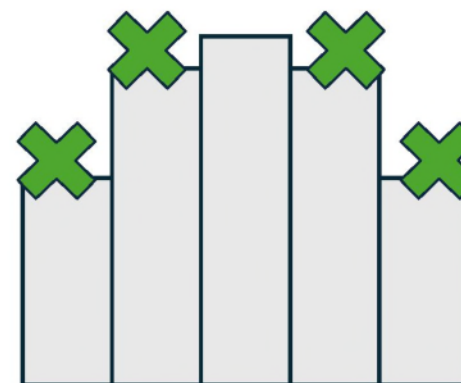
På signal skjuter skytten målen 1-3 från 5 positioner (sista positionen upprepas valfri dock ej senast använda)



Mål 3



Mål 1



4: Tripod and Tips

Poäng (st)	Skott (st)	Tid (sek)	HTM/HOM
12	12	120	HOM
Mål	3	5	
Avstånd (m)	100	100	
Storlek (mm)	100	50	

Beskrivning:

Skytt startar stående med all utrustning buren.

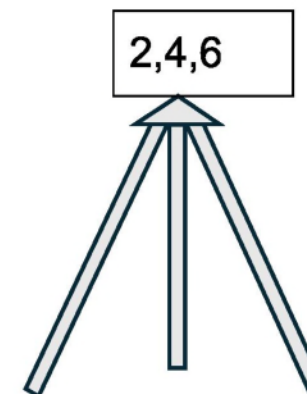
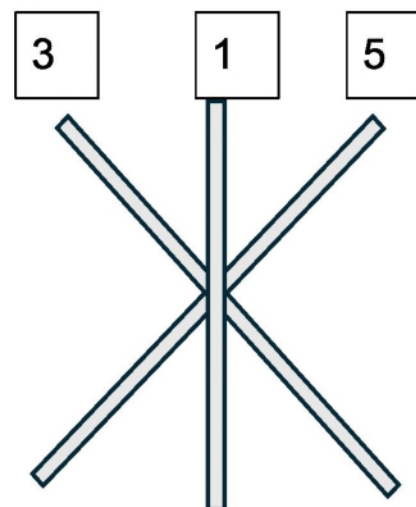
På signal skjuter skytten målen 3-5 i angiven ordning.



Mål 3



Mål 5



lilla tripoden

5: Ett A stöd

Poäng (st)	Skott (st)	Tid (sek)	HTM/HOM
10	10	120	HOM
Mål	2		
Avstånd (m)	50		
Storlek (mm)	25		


Beskrivning:

Skytt startar stående med all utrustning buren.

På signal skjuter skytten mål 2 från 10 unika positioner.



Mål 2



ytterkant på respektive höjd (10st)

6 Wobbly shit anybody for some tripod rear?

Poäng (st)	Skott (st)	Tid (sek)	HTM/HOM
10	10	120	HOM
Mål	8 near		
Avstånd (m)	70		
Storlek (mm)	50/30		

Beskrivning:

Från ena sidan av däckshögen, skjut stor/liten på station8's närmsta mål. Byt sida på däcket och upprepa. Fortsätt att byta sida och skjuta stor liten tills du skjutit 10 skott.



7: Mr Malmbos ladder

Poäng (st)	Skott (st)	Tid (sek)	HTM/HOM
10	10	120	HOM
Mål	Right	Left	
Avstånd (m)	113	132	
Storlek (mm)	75	100	

Beskrivning:

Skytten skjuter från fem unika olika positioner. Först höger mål och sedan vänster mål. Byt position och upprepa.



8: Drums, drums, drums

Poäng (st)	Skott (st)	Tid (sek)	HTM/HOM
12	12	105	HOM
Mål	Near	Far	
Avstånd (m)	70	125	
Storlek (mm)	50/30	75/40	

Beskrivning:

Skjut närmsta målen stor och lite plåt (HOM), byt sedan till plåtarna på det längre avståndet och skjut stor och sedan liten plåt (HOM). Byt sedan fat och upprepa proceduren. Man ska skjuta från tre positioner och sista positionen kan vara samma som den första. Man kan alltså återanvända första positionen.



9: Is there really a limit

Poäng (st)	Skott (st)	Tid (sek)	HTM/HOM
16	16	90	HTM
Mål	1		
Avstånd (m)	50		
Storlek (mm)	Från lite större till ganska liten		

Beskrivning

Skytt startar bakom pallarna men två magasin tillgängliga laddade med 8 skott var och på signal lägger skytten sig ned på pallarna (eventuella benstöd behöver inte ha sitt stöd på pallarna).

Första magasinet skjuts på KYL'en, hit to move.
Efter att 8 skott avlossats så byter skytten magasin och upprepar proceduren



10: Cable Drums

Poäng (st)	Skott (st)	Tid (sek)	HTM/HOM		
10	10	105	HOM		
Mål	1	2	3	4	5
Avstånd (m)	66	95	123	158	212
Storlek (mm)	50mm	75mm	100mm	150mm	250mm

De röda stolparna (5st) bildar en Troop line. Skytten startar på vänster kabeltrumma och skjuter "near to far", byter sedan kabeltrumma och skjuter samma mål fast "far to near".

