TYRILIN

Fargekart & inspirasjon

INSPIRASJON
4
HERLIGE STILER

Se alle våre vakre farger og finn din favoritt!

Yttervegg:
Tyrilin Matt Beis
1210 Gaustatoppen

Terrassevegg:
Tyrilin Matt Beis 1207 Finse

Terrassegulv:
Tyrilin Terrassebeis 1305 Mår

Fjellets fargespill

tyrilin.no

INNHOLD

3 *Tyrilin Tjærebeis* NY OG FORBEDRET

4 *Bli inspirert av fire herlige stiler!*
- 4 MØRKE TONER
- 6 LYSEBRUNE TONER
- 8 MØRKEBRUNE TONER
- 10 GRÅ TONER

12 *Fargeoversikt Tyrilin Tjærebeis*

14 *Fargeoversikt Tyrilin Matt Beis*

16 *Fargeoversikt Tyrilin Terrassebeis*

18 *Tips & Triks*

19 *Slik gjør du det*

Tyrilin Matt Beis

Tyrilin Tjærebeis

Tyrilin Terrassebeis

LES MER PÅ: *tyrilin.no*

TYRILIN
TJÆREBEIS

NÅ FORBEDRET!

For et enda vakrere resultat – over tid

- **Fremhever treets vakre farger**
- **Svært god glansholdbarhet**
- **Ekstra god vedheft og beskyttelse**

Nå er Tyrilin Tjærebeis enda bedre! Beisen er av høy kvalitet og har et eksklusivt preg som gir et vakkert utseende.

Ofte vil beis som har blitt utsatt for sterk sol miste noe av glansen over tid. Langvarige tester viser at nye Tyrilin Tjærebeis holder glans bedre over lengre tid. Det får huset og hytta til å se velstelt og frisk ut lenge.

Nye Tyrilin Tjærebeis trekker dypere inn i treverket og skaper en beskyttelse mot påvirkning av regn, fukt og sol. Beisen har blitt mer fleksibel og tåler godt raske væromslag, temperatursvingninger og tøft klima.

Fremfor alt er nye Tyrilin Tjærebeis en høykvalitets beis som gir et vakkert resultat over tid og fremhever treets vakre spill — inspirert av fjellets vakre fargespill

Årets fargekart har fokus på fire fargestiler:

Mørke toner · Lysebrune toner · Mørkebrune toner · Grå toner

Uansett hvilken stil du liker best, har vi fargene og produktene som hjelper deg å få det slik du drømmer om.

Mørke toner

— *Sterk, solid og elegant*

Med mørke farger fremhever du byggets estetiske styrker. Her fremstår hytta som et solid og elegant ankerpunkt i fjellheimen, samtidig som den smelter vakkert inn i landskapet.

Vegg: Tyrilin Matt Beis **1206 Svarthatten**.
Terrasse og tak: Tyrilin Terrassebeis **1311 Tiur** ett strøk.

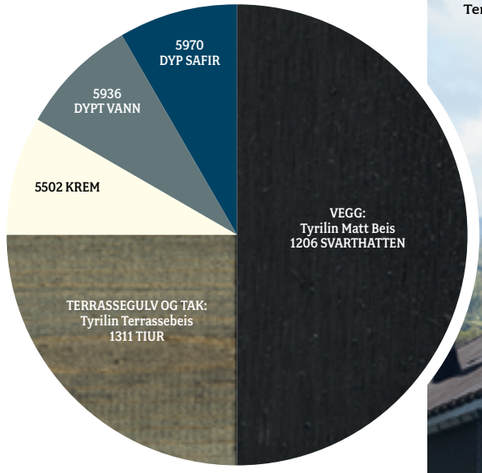

FARGEKOMBINASJONER:

Innslag av blått og krem på møbler, tekstiler og andre detaljer er lekkert til mørke toner.

Tyrilin Matt Beis i fargen Svarthatten, gir et tøft preg og strammer opp det arkitektoniske. Er du ute etter en sømløs, harmonisk stil så anbefaler vi å bruke ton-i-ton farger på både vegger og terrrasse. Terrassebeis i fargen Tiur passer fint med den mørke veggfargen Svarthatten. Her er Tiur brukt både på terrassen og på taket. En flott kombinasjon som er vanskelig å slå på nye, moderne bygg! Frisk gjerne opp den mørke stilen med interiør i en lys tone som Krem, eller sval dempet blåtone som Dypt Vann. Krydre det hele til slutt med detaljer i den fargesterke og vakre fargen Dyp Safir!

Vegg: Tyrilin Matt Beis **1206 Svarthatten**.
Terrasse/ benk:
Tyrilin Terrassebeis **1311 Tiur**.
Termosen er sprayet med Quick Bengalack i fargen 5936 Dypt Vann.

Det er lekkert med detaljer i lys krem og blåtoner til den mørke og stramme terrassen.

Vegg: Tyrilin Matt Beis **1206 Svarthatten**.
Terrasse og tak: Tyrilin Terrassebeis **1311 Tiur** ett strøk.

Visste du...

...at du kan bruke Tyrilin Matt Beis på overflater som tidligere er beiset med andre beiser?

Lysebrune toner

— *Lys, naturlig og frisk*

De naturlige, lyse bruntonene passer godt inn i naturen, overalt. Fargene er avstemte og behagelige. En stil som lar denne hytta smelte inn i terrenget.

Vakkert når morgenduggen legger seg på en nybeiset terrasse!

Foto: Pål Harald Uthus.

Vegg: Tyrilin Tjærebeis **0014 Mellombrun**.
Terrasse: Tyrilin Terrassebeis **1304 Ekorn** ett strøk.

Foto: Pål Harald Uthus.

Vegg: Tyrilin Tjærebeis **0014 Mellombrun**.
Terrasse: Tyrilin Terrassebeis **1304 Ekorn** ett strøk.

La solen skinne på hytta. De lyse tonene er som tatt rett ut fra naturens egen fargepalett. Denne hytta er behandlet med Tyrilin Tjærebeis i fargen Mellombrun, som med sin naturlige glans vil skinne om kapp med solen på gode dager. På skyede høstdager vil fargene fremstå dempet og lar hytta smelte inn i terrenget.

Tyrilin Tjærebeis er et godt valg hvis du ønsker deg en lysebrun veggfarge. Når veggene har akkurat den bruntonen du ønsker deg, kan du benytte Tyrilin Vedlikeholdsbeis for å holde bruntonen på veggene like lys — år etter år. Vedlikeholder du med Mellombrun vil veggene bli mørkere og mørkere for hvert strøk.

Terrassebeisfargen Ekorn gir et vennlig og lunt uttrykk. Mørke vindusinnramninger og detaljer i sort er elegant og stilfullt. Detaljer i den dempede rosa Dus kler de brune jordtonene og fremhever den varme og kraftige rødtonen Årgang, som gir ekstra varme og stemning.

Vegg: Tyrilin Tjærebeis **0014 Mellombrun**.

Foto: Pål Harald Uthus.

Vegg: Tyrilin Tjærebeis **0014 Mellombrun**.
Terrasse: Tyrilin Terrassebeis **1304 Ekorn** ett strøk.

Visste du...

...at Tyrilin Tjærebeis inneholder ekte tretjære?

Terrasse: Tyrilin Terrassebeis **1304 Ekorn** ett strøk.

FARGEKOMBINASJONER:
Sorte detaljer og innslag av duse og mørke røde nyanser, er lekkert i kombinasjon med lysebrune toner.

Bordet har blitt nytt og fresht
*med Quick Bengalack i fargen **0153 Sort***

Mørkebrune toner

— *Rolig, god og behagelig*

Ønsker du en farge som gir ro og behag vil en mørk bruntone passe godt. Det er en fargetone som lar landskapet rundt komme til sin rett. Deilig å senke skuldrene og føle seg i pakt med naturen.

Tips!

Fremhev arkitekturen med bevisst fargevalg. Her er det brukt lysere farge på vegg rundt terrassen. Det skaper kontrast og fokus.

Vegg: Tyrilin Matt Beis **1209 Trollheim**
Tak: Tyrilin Terrassebeis ett strøk i fargen **1306 Rype**

Terrasse: Tyrilin Terrassebeis **1306 Rype** ett strøk.

Lysfat:
Quick Bengalack **5948 Core**.

Vegg: Tyrilin Matt Beis **1209 Trollheim**.
Terrassevegg: Tyrilin Matt Beis **1207 Finse**.
Terrasse: Tyrilin Terrassebeis **1306 Rype** ett strøk.

FARGEKOMBINASJONER:
Detaljer i gråtonen Panter, den lysere Pastellgrå og den dempede grønne Core, frisker opp og gir liv til det varme, brune uttrykket.

Farger har stor påvirkning. Samme fargetone på både vegg, terrassegulv og tak får hele bygningen til å smelte rolig inn i omgivelsene. Her ønsket vi at den overbygde terrassen skulle være blikkfanget. En lysere farge på veggen gjorde jobben!

Ton-i-ton fargesetting gir mulighet for å styre oppmerksomheten. Detaljer som utemøbler, lysfat og blomsterpotter kan enkelt males i et lysere fargespekter, for eksempel Pastellgrå og Core. Det gir ekstra fokus til den lune uteplassen. Har du et eldre bygg med enkelte småfeil er beis med matt glansgrad en god ide. Tyrilin Matt Beis demper ujevnheter og strammer opp helheten. Dette får bygningen til å framstå mer moderne.

Vegg: Tyrilin Matt Beis **1209 Trollheim**.

Grå toner

— Tøff, robust og stolt

Hva er vel tøffere og sterkere enn fjell og berg? Grå toner gir en tøff og edgy stil, og passer godt inn i naturen.

Vegg: Tyrilin Tjærebeis **0596 Sølvvier**.

Foto: Pål Harald Uthus. Sjemmedalshytta

Foto: Pål Harald Uthus. Sjemmedalshytta

Visste du...

...at både Tyrilin Terrassebeis og Tjærebeis kan påføres i minusgrader?

Vegg: Tyrilin Tjærebeis **0596 Sølvvier**. Terrasse: Tyrilin Terrassebeis **1308 Røyskatt** ett strøk.

Her er det brukt Tyrilin Tjærebeis, som er en blank beis som harmonerer flott med skinnet fra de sorte veggplatene. Fargen Sølvvier er en sotet gråfarge, mørk nok til å være tøff og edgy, lys nok til å få bygget til å stå godt ut i omgivelsene. Detaljer i beigetoner og myke skinnfeller, gjør det hele fullendt. Detaljfargen Harmoni setter en spiss på interiøret, mens fargen Røyskatt på terrassen gir et sømløst og samstemt uttrykk.

Beis med høy glans på treverket skaper en kontrast til naturen rundt, og får bygget til å se ekstra velstelt og sterk ut.



FARGEKOMBINASJONER:
Detaljer i sort, blandet med dempet beige og en dempet blåtone, er lekkert til den grå hytta.

Foto: Pål Harald Uthus. Sjemmedalshytta

Terrasse: Tyrilin Terrassebeis **1308 Røyskatt** ett strøk.

Terrasse: Tyrilin Terrassebeis **1308 Røyskatt** ett strøk.

Fargeoversikt Tyrilin Tjærebeis

Tyrilin Tjærebeis er en transparent beis for utendørs trebeskyttelse

Nå har Tyrilin Tjærebeis blitt enda vakrere. Beisen er forbedret og vil beholde den vakre glansen lengre. Beisen gir en ekstra god beskyttelse mot regn, fukt og sol, og har blitt mer fleksibel slik at den tåler raske væromslag og temperatursvingninger.

Tyrilin Tjærebeis påføres uten grunning. Kombinasjonen av gode, norske tradisjoner og moderne teknologi gjør beisen vakker, og så værbestandig at den tåler selv det tøffe, norske fjellklimaet.

GYLDEN/LYS BRUN

0011 Lys/ vedlikeholdsbeis *Lys,vakker og gylden*

0012 Gylden *Varm og gylden*

0524 Hassel *Lys brun, mot gult*

0521 Teak *Lys brun, mot rødt*

MELLOMBRUN/MØRK BRUN

0014 Mellombrun *Dempet brun*

0017 Rødbrun *Dyp brun, mot rødt*



0015 Brun *Varm brun*

0520 Tjærebrun *Brun med dybde*

0509 Barkbrun *Dempet brun, mot gult*

1512 Varm Brun *Dempet brun*

1501 Knatten *Dempet brun, mot rødt*

Tyrilin Tjærebeis kan blandes i mange vakre farger og nyanser!

Prøv deg frem og finn din yndlingsfarge. Her ser du våre favorittfarger blandet i Tyrilin Tjærebeis. Fine og vakre farger i seg selv. I tillegg harmonerer de flott med fargene til Tyrilin Terrassebeis!

Tyrilin Tjærebeis **0521 Teak**

GRÅ

1513 Skyet *En lys, klar gråtone*



0595 Steinrøys *Dempet grå, mot det gule*

0596 Sølvvier *Sotet grå*

MØRK



0597 Moskus *Dempet grå, mot det røde*

1502 Fjellrygg *Kjølig grå*

0016 Mørk *Mørk brun, med varme*

0018 Sort *En rolig, ren tone*

Tyrilin Tjærebeis **0018 Sort**

Tyrilin Matt Beis **1210 Gaustatoppen**

Fargeoversikt Tyrilin Matt Beis

Tyrilin Matt Beis er en helmatt beis for utvendig trebeskyttelse

Moderne teknologi og vår lange erfaring har gjort det mulig å fremstille en fremtidsrettet høykvalitetsbeis, som beskytter og gir et naturlig matt uttrykk. Tilpasset den norske fjellheimen. Finishen er helmatt og uten glansrefleksjoner. Den fremhever det arkitektoniske og gir bygget et tøft, tidsriktig uttrykk.

Vedlikeholdsintervall som tradisjonell beis gjør at bygget fremstår som urnorsk, røff, velstelt og vakker over lang tid. Tyrilin Matt Beis trenger ingen grunning og gir et tidsriktig matt uttrykk.

LYS BRUN

1207 Finse *Lys, vakker og gylden*

1214 Rondane *Varm og gylden*

GRÅ

1202 Glittertind *Sløret gråtone*

1216 Steigen *Kjølig grå*

MØRK

1208 Kjerag *Avdempet brun*

1206 Svarthatten *Avdempet sort*

MØRK BRUN

1211 Raudfjell *Dempet brun, mot det røde*

1210 Gaustatoppen *Varm brun*

1209 Trollheim *Sløret brun*

For riktig farge/glansgjengivelse — se oppstrøk i butikk. Vi anbefaler å lage prøveoppstrøk.

Foto: Pål Harald Uthus. Sjemmedalshytta

Beiset med Tyrilin Matt Beis **1208 Kjerag**. En herlig avdempet brun farge som får hytta til å smelte inn i naturen.

Tyrilin Terrassebeis **1304 Ekorn** ett strøk.

Foto: Pål Harald Uthus.

Tyrilin Terrassebeis 3 strøk **1302 Jerv**.
Vegg: Tyrilin Tjærebeis 2 strøk **0014 Mellombrun**.

Tyrilin Terrassebeis **1311 Tiur** ett strøk.

Tyrilin Terrassebeis

Fargepaletten til Tyrilin Terrassebeis er utviklet for å matche Tyrilins veggfarger, både i matt og blank utgave. Slik at du kan oppnå et sømløst, tidsriktig og harmonisk uttrykk.

Vakkert fargespill

Tyrilin Terrassebeis er spesialutviklet for å holde seg vakker selv på fjellet. Det er kombinasjonen av transparente pigmenter, UV-filter, tretjære og utvalgte oljer som gir et så flott fargespill og god holdbarhet.

Nye vakre farger

Velg mellom 12 tidsriktige og vakre farger. Alle farger kan gi matt eller blankt utseende, avhengig av antall strøk med beis.

Vedlikeholdsintervall 3-5 år

3 år ved påføring ett strøk (matt utseende).
5 år ved påføring tre strøk (blankt utseende).
Vi har forbedret beisen med doblet mengde UV-filter.

Kan påføres i minusgrader

Så lenge terrassen er tørr og rimfri, kan den beises selv når det er minusgrader.

NB! Se side 19 «Slik gjør du det» for å se hvordan du oppnår et godt resultat på din terrasse.

Tips!

Tyrilin Terrassebeis kan også benyttes på royalimpregnerte terrassebord.

Fargeoversikt Tyrilin Terrassebeis

En unik terrassebeis for impregnerte terrassebord

Ett strøk Tyrilin Terrassebeis | Tre strøk Tyrilin Terrassebeis | Ett strøk Tyrilin Terrassebeis | Tre strøk Tyrilin Terrassebeis

LYS BRUN

1300 Gaupe — *En lys, vakker, og gylden tone*

1301 Rødrev — *En varm og gylden tone*

1302 Jerv — *En lys, varm bruntone*

1304 Ekorn — *En lun bruntone, mot rødt*

MØRK BRUN



1305 Mår — *Dempet brun, mot rødt*



1306 Rype — *Dempet brun, mot gult*

GRÅ

1307 Sølvrev — *Hvitaktig grå*

1303 Varg — *En lys, varm gråtone*



1308 Røyskatt — *En mellomgrå tone*



1309 Ilder — *Dempet grå, mot rødt*

MØRK

1311 Tiur — *Mørk, varm brun*



1310 Havørn — *Dempet grå, mot sort*

For riktig farge/glansgjengivelse — se oppstrøk i butikk. Vi anbefaler å lage prøveoppstrøk.

TYRILIN

Tips & triks

Visste du...

...at Tyrilin Terrassebeis kan brukes på impregnert tretak, så vel som utemøbler av tre?

Visste du...

*...at Tyrilin Terrassebeis i fargen **Ekorn** er fin til å friske opp fargen royalimpregnert brun?*

*Og at fargen **Røyskatt** er fin til å friske opp royalimpregnert grå?*



1304 Ekorn **1308 Røyskatt**

Oppfriskning av brun royalimpregnert terrasse med Tyrilin Terrassebeis i fargen 1304 Ekorn.

Få fjellets vakre farger inn

Vi har har 2 flotte fargekart for Tyrilin Interiør. Her håper vi du får inspirasjon, tips og råd når du skal velge farger til vegger, tak og gulv for både nytt og gammelt/gulnet panel. Fargekartet plukker du opp hos din Tyrilin forandler eller laster ned på tyrilin.no

Slik gjør du det:

Tyrilin Matt Beis og Tyrilin Tjærebeis

FORARBEID					PÅFØRING, BEHANDLING OG VEDLIKEHOLD			
Underlag		Slipes 100 papir	Børstes med Stålbørste eller Terrasseskrubb	Vask med Butinox Husvask og kraftvask	Påfør Butinox Sopp- og algedreper	Anbefalt antall strøk	Anbefalt vedlikehold **Tyrilin Matt Beis**	Anbefalt vedlikehold **Tyrilin Tjærebeis**
Uhøvlet, høvlet og glatte flater	Nytt ubehandlet treverk	x			x	Uhøvlet: 2 Høvlet /glatt: 3	4-6 år Vurder spesielt værutsatte vegger	4-8 år Vurder spesielt værutsatte vegger
	Nytt treverk, stått lengre enn 3-4 uker	x	x	x	x	Uhøvlet: 2 Høvlet /glatt: 3		
	Intakt behandlet treverk			x	x	Uhøvlet: 2 Høvlet /glatt: 2		
	Værslitt beiset treverk		x	x	x	Uhøvlet: 2 Høvlet /glatt: 3		

Glatt kant slipes, skarpe kanter avrundes.

Tyrilin Terrassebeis

FORARBEID				PÅFØRING, BEHANDLING OG VEDLIKEHOLD	
Underlag	Nytt terrassebord må tørke minst 2 måneder før behandling	Fjern gammel olje/beis med Butinox Terrassebeisfjerner	Vask med Butinox Terrasselysner	Anbefalt antall strøk	Gjennomsnittlig anbefalt vedlikehold
Impregnert treverk	Nytt ubehandlet treverk (under 3 år)		x	Kun 1 strøk (Matt)	3 år ved ett strøk 5 år ved tre strøk
	Gammelt, ubehandlet treverk (eldre enn 3 år)		x	1 strøk (Matt) 3 strøk (Blankt)	
	Tidligere behandlet treverk, beisen intakt		x	1 strøk (Matt) 3 strøk (Blankt)	
	Gammelt skjoldete treverk, med mange strøk	x	x	1 strøk (Matt) 3 strøk (Blankt)	
Royal-impregnerte terrassebord	Minst 3 år gammel	x	x	Kun 1 strøk	Ved behov

Underlaget må være tørt og rent før ny beis påføres. Kvister og løse trefibre bør slipes for å sikre at beisen trekker jevnt inn i treverket.
På grunn av høyt fuktinnhold i nytt impregnert treverk, kan dette gi problemer med tanke på heft og avflaking.
Ved første gangs behandling av nytt impregnert treverk skal det aldri påføres mer enn ett strøk Tyrilin Terrassebeis.

TYRILIN
TJÆREBEIS

NÅ FORBEDRET!

For et enda vakrere resultat – over tid

- Fremhever treets vakre farger
- Svært god glansholdbarhet
- Ekstra god vedheft og beskyttelse

Tyrilin Tjærebeis **0521 Teak** to strøk

Vedrørende bruken av produktene henvises til emballasjetekster og tekniske datablader som finnes på www.scanox.no.
Avfallshåndtering av emballasje: Emballasjen leveres etter bruk på mottak for farlig avfall. Tyrilin-produktene tilfredsstiller kravene i EUs VOC-Direktiv for 2010.

Forhandler:

SCANOX®
MALING • BEIS • LAKK

Scanox AS
Postboks 904, Brakerøya, 3002 Drammen
Tlf.: 32 24 43 00
www.tyrilin.no

9TT15R0016 2023. InvolvelAdvertising. Foto: Filippa Tredal og Pål Harald Uthus. Styling: Mint Agency. Takk til Lille Interior Moss og Home & Cottage.