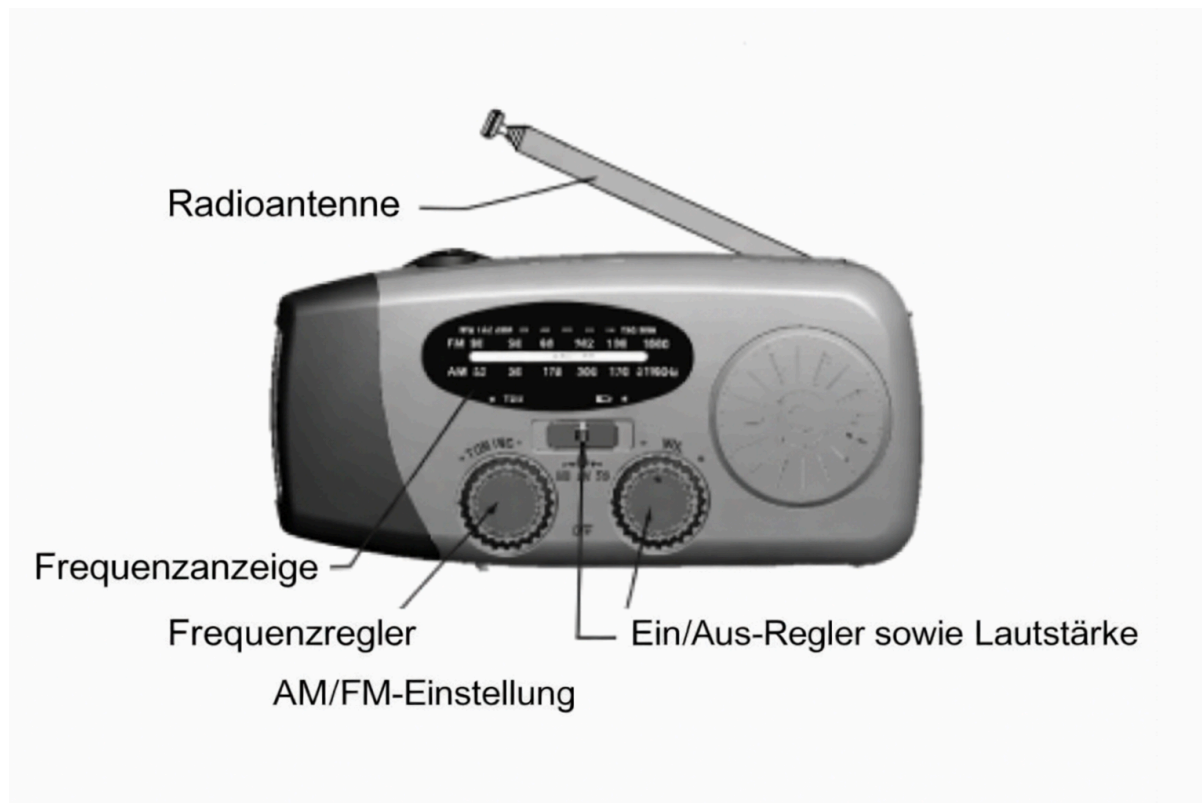


Notfallradio mit Kurbel

Bedienungsanleitung



Funktionen

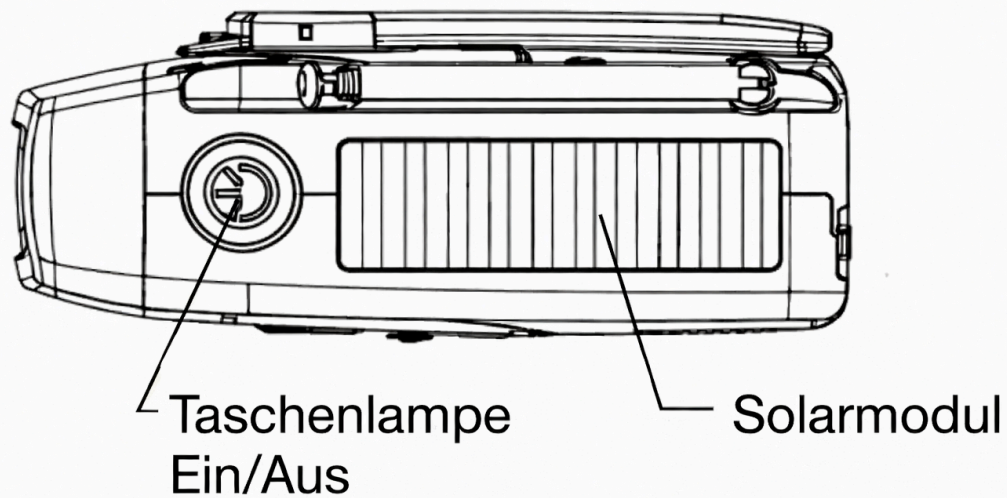
- AM/FM-Radio
- LED-Lampe
- Anschluss zum Laden von Mobiltelefonen (USB-Anschluss)

Bedienung

Das Radio wird eingeschaltet, indem der rechte Drehknopf im Uhrzeigersinn gedreht wird. Der Drehknopf dient gleichzeitig zur Lautstärkeregelung.

Die Sender- bzw. Frequenzeinstellung erfolgt über den linken Drehknopf. Die eingestellte Frequenz wird auf der Frequenzanzeige angezeigt (siehe Abbildung oben).

Um einen guten Empfang zu gewährleisten, verwenden Sie die integrierte Antenne, die ausgezogen werden kann.



Verwendung der Taschenlampe

Auf der Oberseite des Radios befindet sich eine Ein-/Aus-Taste für die integrierte LED-Lampe.

Durch einmaliges Drücken wird die Lampe eingeschaltet, durch erneutes Drücken wieder ausgeschaltet.

Solarladung

Dieses Gerät verfügt über ein integriertes Solarpanel, das den eingebauten Akku auflädt. Die Ladeanzeige leuchtet rot, wenn das Radio über das Solarpanel oder über das Ladekabel geladen wird.

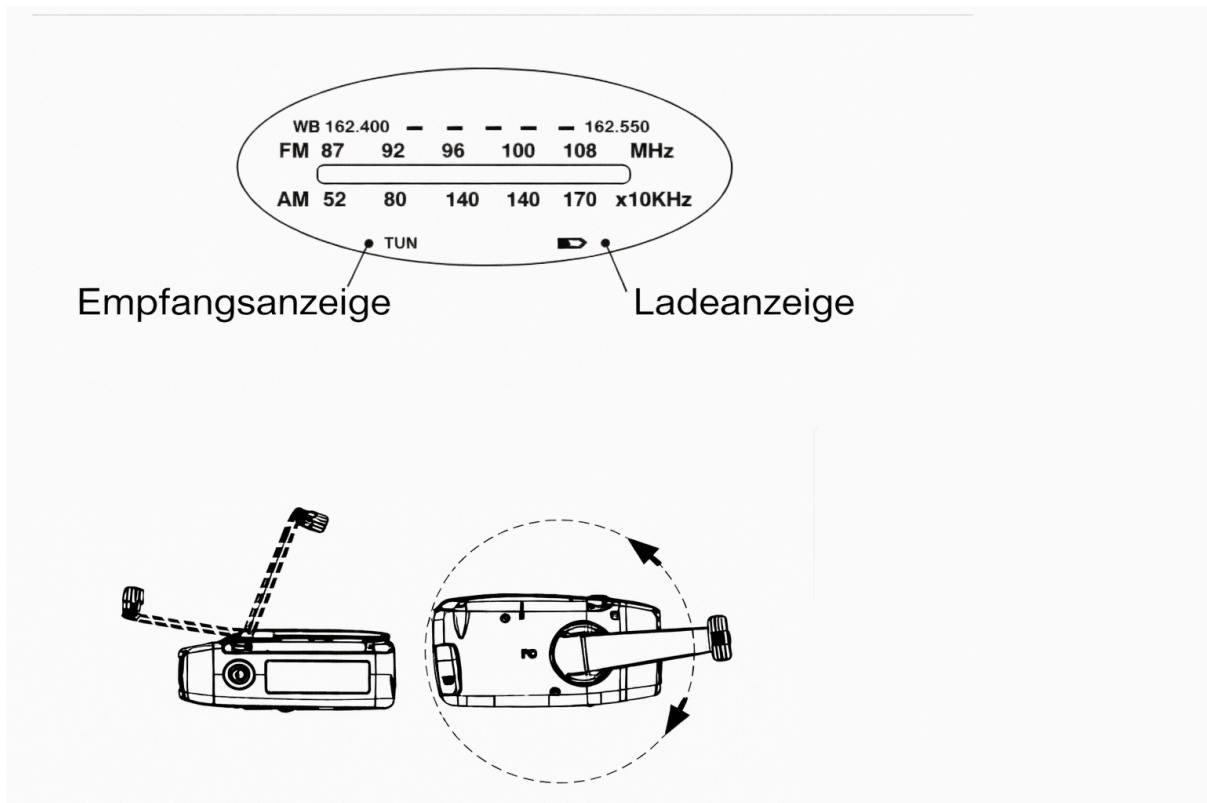
(Das Symbol neben der Ladeanzeige, das einen halb vollen Akku darstellt, ist lediglich ein Symbol und ändert sich nicht.)

Laden über die integrierte Handkurbel

Dieses Radio kann über die integrierte Handkurbel auf der Rückseite des Geräts aufgeladen werden.

Zum Laden klappen Sie die Kurbel aus und drehen sie im Uhrzeigersinn (oder gegen den Uhrzeigersinn).

Die Ladeanzeige leuchtet, solange gekurbelt wird und der Ladevorgang aktiv ist.



Laden über Kabel

Das Radio kann über das mitgelieferte Kabel und einen herkömmlichen USB-Anschluss, z. B. an einem Computer oder einem Mobiltelefon-Ladegerät, aufgeladen werden.

Stecken Sie ein Ende des Kabels in den Anschluss am Radio und das andere Ende in einen USB-Anschluss.

Die Ladeanzeige am Radio blinkt, solange das Gerät geladen wird.

Bei vollständiger Ladung leuchtet die Anzeige dauerhaft.

Aufladen eines Mobiltelefons über das Radio

Dieses Radio verfügt über einen USB-Anschluss zum Laden eines Mobiltelefons für Notrufe.

Schließen Sie das übliche Ladekabel Ihres Mobiltelefons mit USB-Anschluss an und laden Sie das Telefon, um gegebenenfalls Notrufe tätigen zu können.

Technische Daten

Farbe: Rot

Abmessungen: 128 × 60 × 45 mm

Gewicht: ca. 300 g

Maximale Leistungsaufnahme: 0,5 W

Frequenzbereich:

AM 520–1710 kHz

FM 87–108 MHz

Spannungsbereich: 2,7 V–4,2 V

Stromquelle: 17500 / 3,7 V / 1000 mAh Li-Ion-Akku

