

ELSA och SAM

ELSA och SAM is a Swedish educational brand founded in 2019 by Johanna Abdo. The brand was created when our founder couldn't find a superhero t-shirt, with a black superhero for her kids. So she decided to create a change in market.



*Johanna Abdo
CEO and Founder*

We develop fun and educational products for children, always with diversity in mind. We believe that all kids have the right to see that we're all different, but equal. In our products you'll find different ethnicities, function variations and body shapes represented.

Sustainability is of course important, all paper-based products are FSC labelled and produced in Europe. Most of our products are also designed to be adaptable for kids in different ages, to prolong the fun. The products are approved and in compliance with EU safety legislation.

Our customers are leading retailers in the Nordic market providing educational supplies to families, Schools and preschools:

lekolar®

<https://lekolargroup.com/>



Nordic Choice Hotels™



Sven-Harrys
konstmuseum

<https://shop.sven-harrys.se/>



- för de viktigaste människorna i världen!

<https://abaskol.se/>

:

Please contact our CEO Johanna Abdo for more information.

Email: Johanna@elsaochsam.com

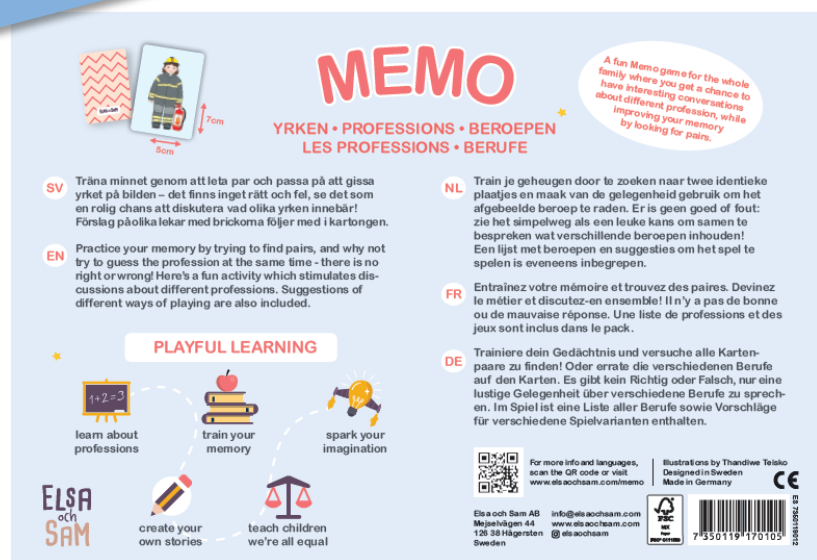
Phone number: +46 736 003 888

Company information

Company name: ELSA och SAM AB

Company registration number: 559192-8741

VAT number: SE559192874101



A colourful **Memory game** with kids dressed as different **professions**. You can also use the game for quiz, discuss different professions or create stories about the different characters.

The tiles have no text and can easily be used by kids in different ages, in different languages.

ELSA och SAM

20 pairs (40 tiles) are included in the game, with both high and low status professions represented.

By playing with tiles without "the right answer" on them, kids get a chance to use their imagination and discuss what profession they think is illustrated.



ELSA och SAM



EN MORE THAN JUST A MEMO

You can play with these Memo tiles in many different ways, here are some suggestions:

- 1 Classic Memo; lay the tiles face down and take turns flipping two at a time to find a pair. When a player finds a pair, they get another turn. The youngest player gets to start.
- 2 Talk about what profession you think is on the tile, follow up with questions like: "What does the person do as a part of their job?", "What do people need to be good at to do their job?", "Does it seem fun?"
- 3 Lay the tiles face up and practice the colours, ask the children playing to collect all the tiles with a specific coloured background. If you count the number of cards the players collect, you can also practice counting.
- 4 Lay the tiles face up and ask questions based on a profession you see, then let the child guess and point at the tile they think you are referring to. For example, "who do you think usually puts out fires at work?"

Further down you will see the professions we had in mind when developing this Memo game. Some professions are easy to guess, and others will lead to interesting discussions – ask the child playing with you "which profession do you think the card represents?" – there is no right or wrong here, all players get a chance to be creative and challenge the norms.

• Nurse	• Cleaner	• Veterinarian	• Carpenter
• Hairdresser	• Architect	• Scientist	• Gardener
• Police	• Journalist	• Pilot	• Programmer
• Footballer	• Astronaut	• Waiter	• Artist
• Firefighter	• Ballet dancer	• Teacher	• Photographer

Please go to www.elsaochsam.com/memo for more information.

NL MEER DAN ALLEEN EEN MEMO

Je kunt deze Memo op vele manieren gebruiken. Hieronder enkele suggesties:

- 1 Klassieke memo: Leg alle kaartjes ondersteboven en draai om de beurt twee kaartjes tegelijk omhoog om zo twee gelijke exemplaren te vinden. Als een speler een paar vindt, mag de speler verder spelen. De jongste speler mag beginnen.
- 2 Vraag het kind welk beroep er - volgens hem/haar - op het kaartje staat. Suggesties voor vervolgvragen zijn: "Wat denk je dat deze persoon doet in zijn/haar beroep?" "Waar moet hij/zij goed in zijn om zijn/haar werk te doen?" "Lijkt het beroep je leuk?"
- 3 Leg alle kaartjes met de bovenkant naar boven en oefen verschillende kleuren. Vraag het kind bijvoorbeeld om alle kaartjes met een gele achtergrond te zoeken en ze te tellen. Op deze manier oefen je tegelijkertijd het tellen.
- 4 Leg alle kaartjes met de bovenkant naar boven en stel vragen op basis van een beroep dat je ziet. Laat het kind raden en vraag hem/haar om het kaartje waarna hij/zij denkt dat je verwijst aan te wijzen. Bijv.: "Wie denk je dat er vaak een brand blust op het werk?"

Hieronder zie je de beroepen die we voor ogen hadden toen we de Memo-kaartjes ontwikkelden. Sommige beroepen zijn gemakkelijk te raden; andere zorgen voor interessante discussies. Vraag het kind gerust welk beroep hij/zij denkt dat de afbeelding laat zien, er is natuurlijk geen goed of fout. In dit spel krijgen zowel kinderen als volwassenen de kans om hun fantasie te gebruiken en buiten de bestaande normen te denken.

• Verpleegster	• Schoonmaker	• Dierenarts	• Timmerman
• Kapper	• Architect	• Onderzoeker	• Tuinman
• Politie	• Verslaggever	• Pilot	• Programmeur
• Profvoetballer	• Astronaut	• Bediende	• Kunstenaar
• Brandweerman	• Balletdanser	• Leerkraft	• Fotograaf

Voor meer informatie kijk op www.elsaochsam.com/memo.

FR PLUS QU'UN SIMPLE MÉMO

Vous pouvez utiliser ce jeu de mémoire de façons différentes. Voici quelques suggestions:

- 1 Mémo classique : retournez toutes les cartes à l'envers et jouez à tour de rôle en retournant deux cartes à la fois pour trouver une paire, quand un joueur trouve une paire, il peut recommencer. Le plus jeune joueur commence.
- 2 Discuter ensemble la profession que les enfants pensent voir sur les cartes, puis posez des questions par exemple : « Que fait la personne dans sa profession ? », « Quelles qualités ont-ils besoin pour bien exercer leur profession ? » « Est-ce que ça semble amusant comme profession ? »
- 3 Placez toutes les cartes face vers le haut et entraînez-vous à reconnaître les couleurs, demandez à les enfants de rassembler toutes les cartes avec une certaine couleur, vous pouvez aussi les compter.
- 4 Placez toutes les cartes face vers le haut et posez des questions en fonction d'une carte de profession, laissez l'enfant deviner et montrer la carte à laquelle il pense que vous faites référence. Par exemple, selon vous, qui éteint généralement des incendies ?

Les métiers suivants ont figuré lors du développement des cartes Mémo. Certaines professions sont faciles à deviner, et d'autres mèneront à des discussions intéressantes - saisissez l'occasion de demander à l'enfant : quelle profession pensez-vous que la carte représente? - il n'y a pas de bonne ou mauvaise réponse ici, tous les joueurs ont une chance d'être créatifs et de contester les normes.

• Infirmière	• Agent de nettoyage	• Vétérinaire	• Menuisier
• Coiffeur	• Chercheur	• Jardinier	• Programmeur
• Agent de police	• Architecte	• Pilote	• Artiste
• Joueur de foot	• Journaliste	• Serveur	• Photographe
• Professionnel	• Astronaute	• Professeure	
• Sapeur pompier	• Danseur classique		

Veuillez consulter www.elsaochsam.com/memo pour plus d'informations.

Tips on how to play are included in the box. Swedish, English, German, French and Dutch are languages represented in the rule book.

The game is **CE** approved and **FSC** labelled.
Designed in Sweden and produced in Germany.

Box size: 27,3 x 18,9 x 3,5 cm
Tile size: 5 x 7 cm (1,5 mm thick)

Box size: 12,1 x 9,4 x 1,7 cm
Card size: 5,6 x 8,7 cm

MEMO

YRKEN • PROFESSIONS •
LES PROFESSIONS • BERUFE

ELSA och SAM



ELSA och SAM

MEMO

YRKEN • PROFESSIONS •
LES PROFESSIONS • BERUFE

SV Träna minnet genom att leta par och passa på att gissa yrket på bilden – det finns inget rätt och fel, se det som en rolig chans att diskutera vad olika yrken innebär! Förslag på olika lekar med brickorna följer med i kartongen.

EN Practice your memory by trying to find pairs, and why not try to guess the profession at the same time - there is no right or wrong! Here's a fun activity which stimulates discussions about different professions. Suggestions of different ways of playing are also included.

R Entraînez votre mémoire et trouvez des paires. Devinez le métier et discutez-en ensemble! Il n'y a pas de bonne ou de mauvaise réponse. Une liste de professions et des jeux sont inclus dans le pack.

Trainiere dein Gedächtnis und versuche alle Kartenpaare zu finden! Oder errate die verschiedenen Berufe auf den Karten. Es gibt kein Richtig oder Falsch, nur eine lustige Gelegenheit über verschiedene Berufe zu sprechen. Im Spiel ist eine Liste aller Berufe sowie Vorschläge für verschiedene Spielvarianten enthalten.



For more info and languages,
scan the QR code or visit
www.elsaochsam.com/memo

ELSA och SAM



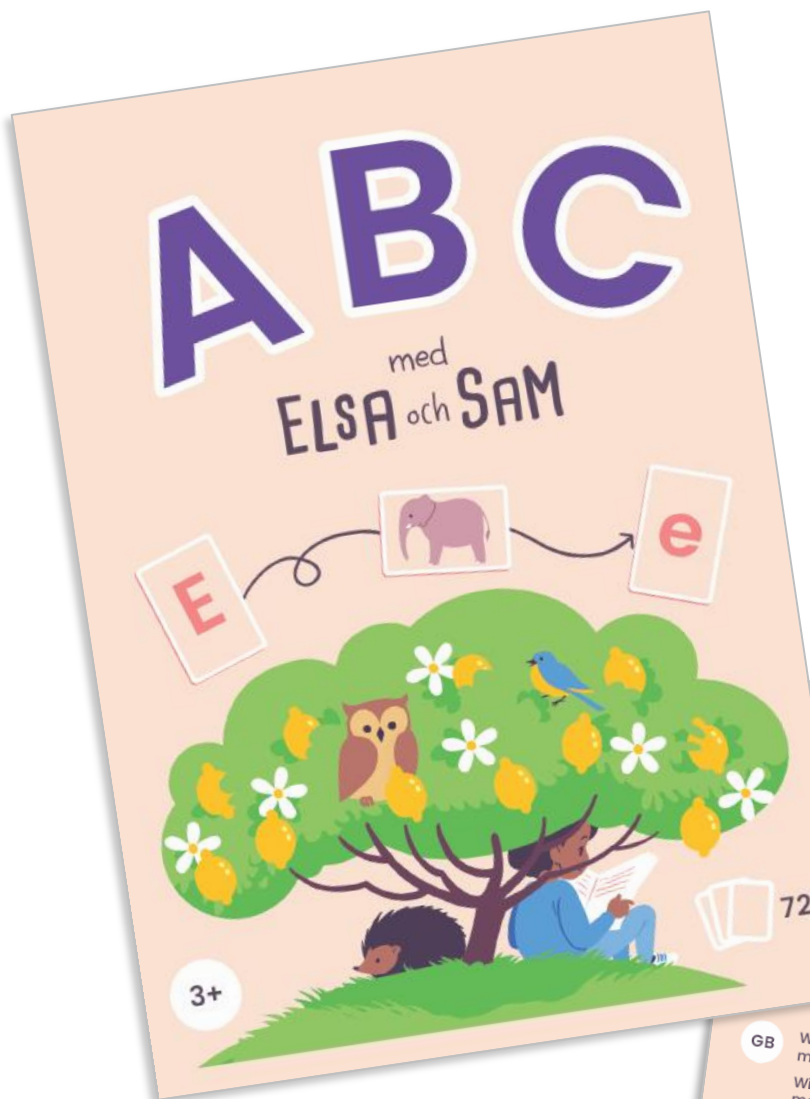
ES 7350119013

We also have a smaller travel size of the Memory game, a perfect size for family adventures and trips.

The game is **CE** approved and **FSC** labelled.
Designed in Sweden and produced in Germany.



Box Size: 12,1 x 9,4 x 1,7 cm

Card size: 5,6 x 8,7 cm



ABC with ELSA och SAM is a game where kids can learn letters in a playful way.

ELSA och **SAM**



The 26 letters from the Latin alphabet are represented plus Å, Ä and Ö. Two plain cards are included to add a specific letter outside the included letters.



Uppercase and lowercase letters are separated, vowels and consonants are split in two different colours.

By separating uppercase and lowercase letters, kids can practice matching them. The pairs can also be used as a Memory game.

You can practise reading and spelling by putting words together with the letter cards.

10 colourful illustrations are included, which can be played with in many different ways.

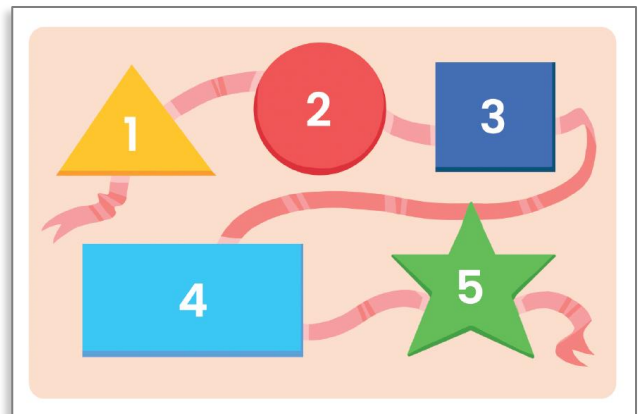

You can look for a word starting with a specific letter, or spell words you find in the picture using the letter cards.



The game is **CE** approved and **FSC** labelled.
Designed in Sweden and **produced in Germany**.

Game size: 9,9 x 13,1 x 3 cm

We've also added tips on how to play in English, French, German and Swedish.
When scanning the QR code the customers can access more playing tips and additional languages.



ELSA och **SAM**

Playing cards for kids

INCLUDING FUN WITH MATH

3+



ELSA och SAM

GB

We've made it easier to play cards with kids. Have fun playing classic card games, practice counting, and create math games together. Great to play at home, or when you're out on adventures!

SV

Vi har gjort det lättare för barn att vara med och spela kort! Ni kan roa er med klassiska kortspel, öva på att räkna, och skapa gemensamma matematik. Ett roligt spel som passar lika bra hemma, som på utflykten.

FR

Un jeu de cartes amusant pour toute la famille. Jouez à des jeux de cartes classiques, entraînez-vous à compter et amusez-vous avec les mathématiques ensemble.

DE

Ein lustiges Kartenspiel für die ganze Familie. Spielt klassische Kartenspiele, übt das Zählen und lernt spielerisch Mathe.

Please visit
www.elsaochsam.com/cards
for more information
& languages.

ELSA och SAM



Kid friendly traditional **playing cards, with a fun twist.**
A perfect game to play at home with the family, or taking with you on family adventures.

ELSA och SAM

All cards have a numeric value, to make it easier for kids to understand the value of all cards.

We've added cards with following mathematical signs + - / x = for fun games with math elements.

Different ethnicities, function variations are represented, while challenging the gender norm with a queen illustrated on the card with the highest value.

x

÷

-

+

=

11



11

11



11

12



12

12



12

12



12

13



13

13



13

13



13

ELSA och SAM



Every card have symbols to count and match to the card number.

The game is **CE** approved and **FSC** labelled.
Designed in Sweden and **produced in Belgium**.

Game size: 6 x 9 x 2 cm

Like all traditional playing cards, this game can be played in all languages.

We've also added tips on how to play in English, French, German and Swedish. When scanning the QR code the customers can access more playing tips and additional languages.

ELSA och **SAM**